


# Guia de Airdrops Para Iniciantes

Aprenda como participar de airdrops, encontrar oportunidades e evitar golpes no mercado cripto.

 [CRIPTOFULL.COM](https://criptofull.com)

[GUIA PREMIUM](#)

[WEB3](#)



# O que você vai aprender neste guia

Este ebook foi criado para quem está começando no universo cripto e quer entender como os airdrops funcionam — do básico à prática. Você vai descobrir como tokens são distribuídos gratuitamente, como se qualificar, quais ferramentas usar e como se proteger de golpes.

01

## O que é Airdrop

Conceito, origem e como tokens são distribuídos por projetos Web3

02

## Tipos de Airdrops

Retroativo, de tarefa, de holder e exclusivos — entenda cada formato

03

## Como Participar

Passo a passo para se qualificar e maximizar suas chances

04

## Segurança e Golpes

Red flags, boas práticas e como proteger sua carteira

05

## Ferramentas Essenciais



Wallets, rastreadores e recursos indispensáveis para o dia a dia

# O que é um Airdrop?

Um **airdrop** é a distribuição gratuita de tokens ou criptomoedas diretamente para carteiras digitais. Projetos blockchain utilizam essa estratégia para atrair usuários, recompensar comunidades e criar liquidez no mercado antes ou após o lançamento de um token.

## Por que projetos fazem airdrops?

- Crescer a base de usuários rapidamente
- Recompensar early adopters e comunidades fiéis
- Criar descentralização na distribuição do token
- Gerar buzz e visibilidade no mercado cripto
- Substituir ICOs como forma de lançamento justo

  **Sabia que?** Alguns dos maiores airdrops da história distribuíram milhões de dólares em tokens. O Uniswap (UNI) distribuiu 400 tokens por usuário — que chegaram a valer mais de R\$ 10.000.

Airdrops são uma das formas mais democráticas de participar do crescimento de um protocolo Web3 desde o início.

# Tipos de Airdrops

Cada projeto escolhe um modelo diferente para distribuir seus tokens. Conhecer os tipos é fundamental para saber onde focar sua energia e tempo.



## Retroativo

Recompensa usuários que já interagiram com o protocolo antes do anúncio. São os mais valiosos — não há como "fingir" participação.



## De Tarefa

Exige ações específicas como seguir redes sociais, fazer swap, fornecer liquidez ou interagir com smart contracts.



## De Holder

Distribuído para quem já possui determinado token na carteira em uma data específica chamada de *snapshot*.



## Exclusivo / NFT

Reservado para detentores de NFTs específicos ou membros de comunidades fechadas com critérios especiais de elegibilidade.

# Como Participar: Passo a Passo

Participar de airdrops exige preparação prévia. Quanto mais cedo você configurar sua infraestrutura, mais oportunidades retroativas poderá capturar.



## Configure sua Wallet

Crie uma carteira self-custody como **MetaMask**, **Rabby** ou **Phantom**. Guarde sua seed phrase em local seguro e offline.



## Adicione Redes

Configure redes como **Ethereum**, **Arbitrum**, **Optimism**, **Base** e **Solana**. Cada rede tem ecossistemas com airdrops independentes.



## Interaja com Protocolos

Faça swaps, forneça liquidez, use bridges e interaja com DEXs, lending protocols e outras dApps relevantes regularmente.



## Monitore Oportunidades

Acompanhe portais especializados, Twitter/X cripto e comunidades no Telegram para não perder janelas de participação.



## Faça o Claim

Quando o airdrop for anunciado, acesse o site **oficial** do projeto, conecte sua wallet e reivindique seus tokens dentro do prazo.

# Como Evitar Golpes

O universo dos airdrops também atrai golpistas sofisticados. Proteger sua carteira é tão importante quanto encontrar boas oportunidades. **Nunca compartilhe sua seed phrase com ninguém.**

## Sites Falsos (Phishing)

Sempre verifique a URL oficial antes de conectar sua wallet. Golpistas criam sites idênticos com pequenas variações no endereço.

## Seed Phrase Solicitada

Nenhum airdrop legítimo pede sua frase de recuperação. Se um site ou pessoa solicitar, é 100% golpe. Feche imediatamente.

## Tokens Não Solicitados

Tokens que aparecem na sua wallet sem você ter pedido podem ser "dust attacks". Nunca interaja com eles ou aprove transações.

## Aprovações Maliciosas

Revise permissões de contratos regularmente com ferramentas como **Revoke.cash**. Aprovações infinitas são porta de entrada para roubos.

- ⊗ **Regra de Ouro:** Use uma carteira separada ("burner wallet") para interagir com projetos desconhecidos. Mantenha seus ativos principais em uma wallet diferente, fria e segura.

# Ferramentas Essenciais

Ter as ferramentas certas faz toda a diferença para participar de forma eficiente e segura. Estas são as mais utilizadas pela comunidade cripto profissional.



## MetaMask / Rabby Wallet

Carteiras EVM compatíveis para interagir com dApps em Ethereum e redes L2. Rabby oferece proteção extra contra transações maliciosas.



## Earndrop / Airdrops.io

Plataformas de rastreamento que listam airdrops ativos, requisitos de participação e datas de snapshot em tempo real.



## DeBank / Zapper

Dashboards para monitorar todas as suas posições DeFi, histórico de transações e elegibilidade em múltiplas redes simultaneamente.



## Revoke.cash

Ferramenta gratuita para visualizar e revogar aprovações de contratos inteligentes, protegendo seus ativos de acessos indevidos.



## Pocket Universe / Fire

Extensões de segurança que simulam transações antes de confirmar, alertando sobre riscos e contratos suspeitos em tempo real.



## Ledger / Trezor

Hardware wallets para armazenamento frio de ativos principais. Essencial para quem acumula tokens de alto valor ao longo do tempo.

# Melhores Práticas para Maximizar Resultados


Airdrops retroativos recompensam comportamento orgânico e genuíno. Siga estas práticas para aumentar suas chances de elegibilidade nos projetos mais promissores.

## ✓ O que FAZER

- Interagir regularmente com protocolos novos
- Diversificar entre múltiplas redes (L1 e L2)
- Fornecer liquidez e usar funções avançadas
- Manter histórico de transações consistente
- Acompanhar launches e testnets oficiais
- Participar de governança via DAO voting

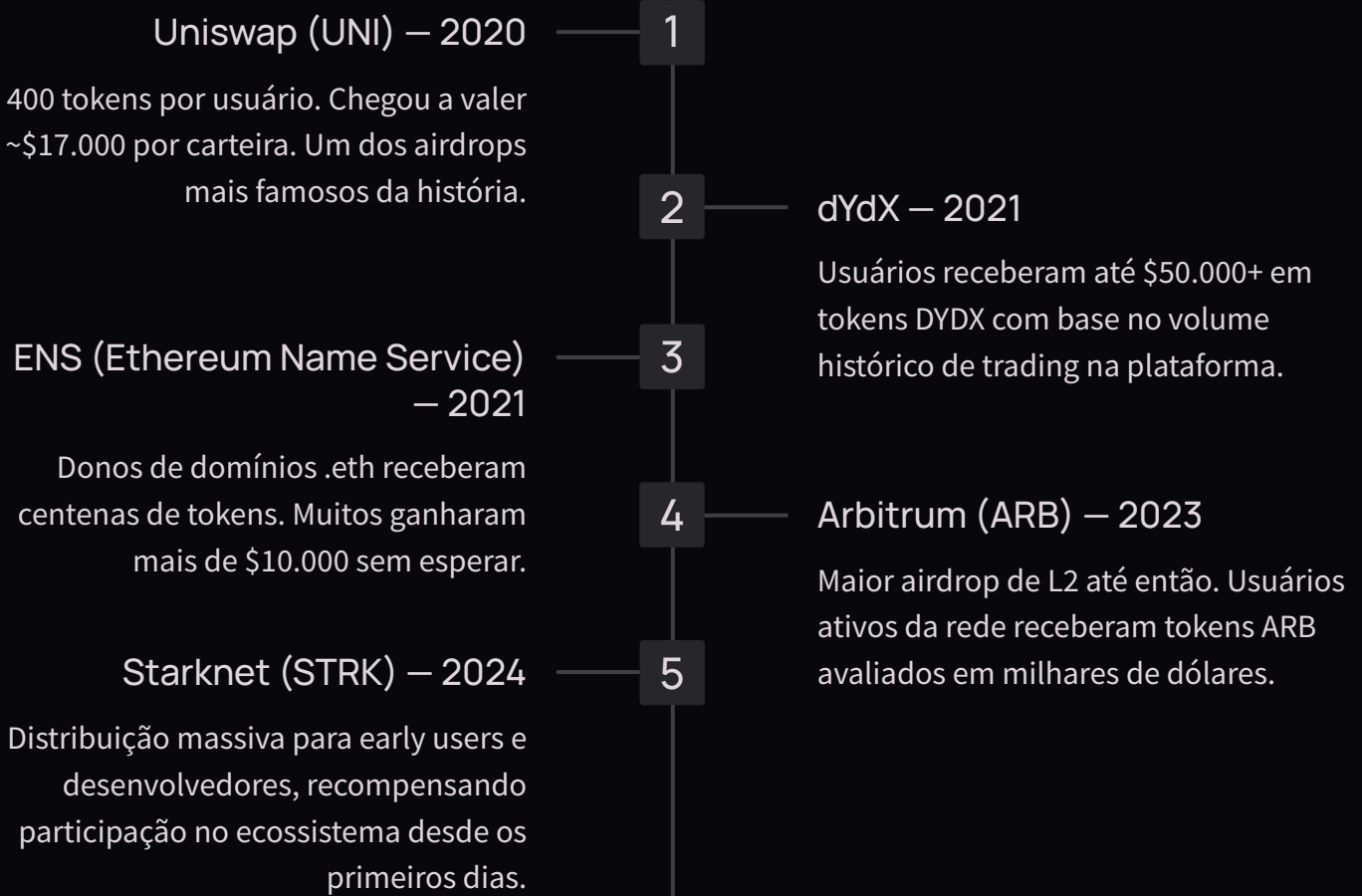
## ✗ O que NÃO fazer

- Usar dezenas de wallets falsas (Sybil attack)
- Fazer transações pequenas apenas para "marcar"
- Conectar wallets principais a sites desconhecidos
- Clicar em links de DMs não solicitados
- Vender todos os tokens logo no claim sem análise
- Ignorar datas de prazo para reivindicação

✔  **Dica Premium:** Projetos com forte financiamento de VCs, testnets ativas e histórico de distribuições anteriores têm maior probabilidade de realizar airdrops substanciais. Foque em qualidade, não quantidade.

# Airdrops que Marcaram a História

Estes são alguns dos maiores e mais emblemáticos airdrops já realizados — prova de que estar no lugar certo na hora certa pode ser transformador.





# Continue sua Jornada no Cripto

Acompanhe novos airdrops diariamente, receba alertas em primeira mão e faça parte da maior comunidade cripto do Brasil.

## Portal Oficial

Airdrops, análises e notícias diárias em [criptofull.com](https://criptofull.com)

## Twitter / X

Alertas em tempo real e análises rápidas em [@criptofull](https://twitter.com/criptofull)

## Telegram

Canal exclusivo com oportunidades diárias em [@criptofull](https://t.me/criptofull)


## Discord

Comunidade ativa de discussões e suporte — **Comunidade CriptoFull**

"O melhor airdrop é aquele que você estava preparado para receber."

[Acessar CriptoFull](#)

e fique por dentro dos melhores airdrops

 [criptofull.com](https://criptofull.com) — Seu portal premium de criptomoedas